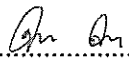


สรุปแผนจัดซื้อเวชภัณฑ์มีโซ่ยา ประเภท วัสดุวิทยาศาสตร์การแพทย์

โรงพยาบาลบางกล้า จังหวัดสงขลา


ประจำปีงบประมาณ 2562

การจัดซื้อ		จำนวนรายการ	บาท
ไตรมาสที่ 1 (ต.ค. - ธ.ค.)	แผน	104	538,050.00
	จัดซื้อจริง		
ไตรมาสที่ 2 (ม.ค. - มี.ค.)	แผน	104	509,989.00
	จัดซื้อจริง		
ไตรมาสที่ 3 (เม.ย. - มิ.ย.)	แผน	104	424,754.00
	จัดซื้อจริง		
ไตรมาสที่ 4 (ก.ค. - ก.ย.)	แผน	104	442,016.00
	จัดซื้อจริง		
รวมทั้งสิ้น	แผน	104	1,914,809.00
	จัดซื้อจริง		

ผู้จัดทำแผน..... 


(นางสาวจิตตราวดี สุวรรณชาติ)

ตำแหน่ง เจ้าหน้าที่

ผู้เสนอแผน..... 


(นางมณฑนา สุภาพพัฒน์)

ตำแหน่ง หัวหน้าเจ้าหน้าที่

ผู้เห็นชอบแผน..... 

(นายสุริยะ สุพงษ์)

ตำแหน่ง ผู้อำนวยการโรงพยาบาลบางกล้า

ผู้อนุมัติแผน..... 

(นายอุทิศศักดิ์ หริรัตนกุล)  
นายแพทย์สาธารณสุขจังหวัดสงขลา

แผนการจัดซื้อวัสดุวิทยาศาสตร์การแพทย์ กลุ่มงานเทคนิคการแพทย์ ปีงบประมาณ 2562

ลำดับ ที่	ชื่อวัสดุ	ปริมาณ /หน่วย	อัตราการใช้อ้อนหลัง3 ปี			ปริมาณ การใช้ ในปี 2562	ปริมาณ คงคลัง ยกมา	ราคา/ หน่วย (บาท)	มูลค่า การจัดซื้อ ปี 2562	ไตรมาสที่ 1		ไตรมาสที่ 2		ไตรมาสที่ 3		ไตรมาสที่ 4	
			2559	2560	2561					ปริมาณ การจัดซื้อ	มูลค่า (บาท)	ปริมาณ การจัดซื้อ	มูลค่า (บาท)	ปริมาณ การจัดซื้อ	มูลค่า (บาท)	ปริมาณ การจัดซื้อ	มูลค่า (บาท)
1	AFB STAIN	กล่อง	3	3	1	2	0	1300	2600	1	1300	1	1300	0	0	0	0
2	ANTI-B	ขวด	2	3	4	4	0	80	320	1	80	1	80	1	80	1	80
3	ANTI-A	ขวด	2	3	4	4	0	80	320	1	80	1	80	1	80	1	80
4	ANTI-AB	ขวด	2	3	4	4	0	80	320	1	80	1	80	1	80	1	80
5	Anti-D	ขวด	2	3	1	3	0	200	600	0	0	1	200	1	200	1	200
6	Standard A,B cell	ชุด	12	12	12	12	0	60	720	3	180	3	180	3	180	3	180
7	Standard O1,O2cell	ชุด	12	12	12	12	0	70	840	3	210	3	210	3	210	3	210
8	Anti Human Globulin	ขวด	0	1	1	2	0	400	800	0	0	1	400	0	0	1	400
9	BIOSPOT(HIV)	ชุด	2	2	0	0	0	3200	0	0	0	0	0	0	0	0	0
10	Carry blair	อื่น	1	1	0	0	0	2800	0	0	0	0	0	0	0	0	0
11	Centrifuge Tube	ชิ้น	0	0	1000	1000	0	3	3000	0	0	500	1500	0	0	500	1500
12	COVER GLASS 22*22 mm	กล่อง	5	5	3	4	1	900	2700	0	0	3	2700	0	0	0	0
13	COAGGULATION VAC T	ชุด	0	1	1	0	0	650	0	0	0	0	0	0	0	0	0
14	CRITOSEAL "EM"	กล่อง	0	0	0	0	0	475	0	0	0	0	0	0	0	0	0
15	Control urine	ขวด	0	0	0	0	0	3000	0	0	0	0	0	0	0	0	0
16	Control MB	กล่อง	0	0	2	1	0	7000	7000	1	7000	0	0	0	0	0	0
17	Control Troponin T	กล่อง	1	1	2	1	0	3500	3500	1	3500	0	0	0	0	0	0
18	Dengue Ag	กล่อง	30	25	24	21	1	6000	120000	5	30000	5	30000	5	30000	5	30000
19	Determine HIV	ชุด	2	0	2	2	0	11500	23000	1	11500	0	0	1	11500	0	0
20	Diagnostic Kit for HIV	กล่อง	4	4	4	4	0	4500	18000	1	4500	1	4500	1	4500	1	4500
21	DCIP	PACK	2	3	3	3	0	1800	5400	1	1800	1	1800	0	0	1	1800

แผนการจัดซื้อวัสดุวิทยาศาสตร์การแพทย์ กลุ่มงานเทคนิคการแพทย์ ปีงบประมาณ 2562

ลำดับ ที่	ชื่อวัสดุ	ปริมาณ /หน่วย	อัตราการใช้อย่างน้อย 3 ปี			ปริมาณ การใช้ ในปี 2562	ปริมาณ คงคลัง ยกมา	ราคา/ หน่วย (บาท)	มูลค่า การจัดซื้อ ปี 2562	ไตรมาสที่ 1		ไตรมาสที่ 2		ไตรมาสที่ 3		ไตรมาสที่ 4	
			2559	2560	2561					ปริมาณ การจัดซื้อ	มูลค่า (บาท)	ปริมาณ การจัดซื้อ	มูลค่า (บาท)	ปริมาณ การจัดซื้อ	มูลค่า (บาท)	ปริมาณ การจัดซื้อ	มูลค่า (บาท)
22	Double Check GOLD	กล่อง	0	1	0	1	0	12000	12000	0	0	1	12000	0	0	0	0
23	Filter Paper	กล่อง	0	0	0	0	0	750	0	0	0	0	0	0	0	0	0
24	Haematocrit red	กล่อง	69	50	231	109	109	58	0	0	0	0	0	0	0	0	0
25	Gram Stain Set	SET	1	1	1	1	0	1300	1300	0	0	1	1300	0	0	0	0
26	HBsAb	กล่อง	0	1	3	3	1	2500	5000	0	0	1	2500	0	0	1	2500
27	HBsAg	กล่อง	4	5	4	5	0	550	2750	2	1100	1	550	1	550	1	550
28	HBcAb	กล่อง	0	1	1	1	0	2,500	2500	0	0	1	2500	0	0	0	0
29	IMERSION OIL(MERK)	ขวด	0	0	0	0	0	2500	0	0	0	0	0	0	0	0	0
30	10%KOH	ขวด	0	0	0	0	0	1200	0	0	0	0	0	0	0	0	0
31	K3 EDTA VACUTEST 3 M	กล่อง	2	0	1	0	0	345	0	0	0	0	0	0	0	0	0
32	K3 EDTA 2.5 ML	PACK	22	30	156	86	36	170	8500	20	3400	10	1700	10	1700	10	1700
33	Litium Heparin	PACK	46	53	38	35	13	210	4620	10	2100	0	0	12	2520	0	0
34	Leptospira test	กล่อง	3	5	11	11	4	4200	29400	1	4200	2	8400	2	8400	2	8400
35	Microalbumin Strip	ขวด	47	58	66	40	5	2250	78750	5	11250	10	22500	10	22500	10	22500
36	MARARIA CARD TEST	ชุด	0	0	2	2	0	3000	6000	1	3000	0	0	0	0	1	3000
37	METHAMPHETAMINE	กล่อง	11	15	129	35	35	890	0	0	0	0	0	0	0	0	0
38	Micro EDTA 0.5 ml	ชุด	40	30	31	31	31	200	0	0	0	0	0	0	0	0	0
39	Morphine	กล่อง	1	2	3	2	2	1600	0	0	0	0	0	0	0	0	0
40	NaF tube	กล่อง	36	71	69	70	7	85	5355	20	1700	20	1700	13	1105	10	850
41	OCCOULT BLOOD	กล่อง	0	0	29	4	3	3500	3500	0	0	1	3500	0	0	0	0
42	OF	PACK	2	2	3	3	1	950	1900	1	950	0	0	1	950	0	0



แผนการจัดซื้อวัสดุวิทยาศาสตร์การแพทย์ กลุ่มงานเทคนิคการแพทย์ ปีงบประมาณ 2562

ลำดับ ที่	ชื่อวัสดุ	ปริมาณ /หน่วย	อัตราการใช้จ่ายย้อนหลัง 3 ปี			ปริมาณ การใช้ ในปี 2562	ปริมาณ คงคลัง ยกมา	ราคา/ หน่วย (บาท)	มูลค่า การจัดซื้อ ปี 2562	ไตรมาสที่ 1		ไตรมาสที่ 2		ไตรมาสที่ 3		ไตรมาสที่ 4	
			2559	2560	2561					ปริมาณ การจัดซื้อ	มูลค่า (บาท)	ปริมาณ การจัดซื้อ	มูลค่า (บาท)	ปริมาณ การจัดซื้อ	มูลค่า (บาท)	ปริมาณ การจัดซื้อ	มูลค่า (บาท)
64	กระปุกเก็บเสมหะผ่าเหลือง	อัน	0	0	1	1	0	900	900	0	0	1	900	0	0	0	0
65	กระดาษเช็ดเลน	เล่ม	0	0	0	0	0	48	0	0	0	0	0	0	0	0	0
66	กระดาษ PH	กล่อง	1	2	2	2	2	950	0	0	0	0	0	0	0	0	0
67	ขวดปากสีชา	ขวด	0	0	0	1	0	250	250	0	0	0	0	0	0	1	250
68	ขวดบีบน้ำกลั่น	ขวด	0	0	0	1	0	100	100	0	0	0	0	0	0	1	100
69	ถาดวางSLIDE	อัน	0	0	0	0	0	200	0	0	0	0	0	0	0	0	0
70	แถบทดสอบการตั้งครรภ์	อัน	700	700	6830	1800	1770	5.75	172.5	0	0	0	0	0	0	30	172.5
71	ตะเกียงแอลกอฮอล์ อลูมิเนียม	ชิ้น	0	0	0	1	0	150	150	0	0	0	0	1	150	0	0
72	แอลกอฮอล์เช็ดเชพที่โปร UNO	กล่อง	88	61	65	65	12	360	19080	15	5400	15	5400	13	4680	10	3600
73	Lancet Therumo	กล่อง	0	0	4	0	0	800	0	0	0	0	0	0	0	0	0
74	แอลกอฮอล์ 100 test	กล่อง	118	71	120	120	0	963	115560	50	48150	20	19260	30	28890	20	19260
75	ไมโครสไลด์ 3"*1" ขอบฟ้าจี	กล่อง	10	10	25	25	10	32	480	5	160	5	160	0	0	5	160
76	ไมโครเซนติพีทก์ 1.5 ml	ชุด	1	1	0	1	0	1200	1200	0	0	0	0	1	1200	0	0
77	ALB (Dry chem)	ชิ้น	18	20	25	20	0	374.5	7490	5	1872.5	5	1872.5	5	1872.5	5	1872.5
78	AST(Dry chem)	ชิ้น	35	35	33	25	0	577.8	14445	5	2889	5	2889	5	2889	10	5778
79	ALT(Dry chem)	ชิ้น	31	31	53	45	0	481.5	21667.5	10	4815	15	7222.5	10	4815	10	4815
80	ALP(Dry chem)	ชิ้น	22	28	30	25	0	449.4	11235	10	4494	5	2247	5	2247	5	2247
81	Bun (Dry chem)	ชิ้น	70	50	44	40	0	385.2	15408	10	3852	10	3852	10	3852	10	3852
82	BUBC(Dry chem)	ชิ้น	14	15	21	17	0	577.8	9822.6	4	2311.2	4	2311.2	4	2311.2	5	2889
83	Cellpack (20L)	กล่อง	14	17	18	16	0	4280	68480	4	17120	4	17120	3	12840	5	21400
84	CO2 (Dry chem)	ชิ้น	43	45	65	45	0	963	43335	15	14445	10	9630	10	9630	10	9630

แผนการจัดซื้อวัสดุวิทยาศาสตร์การแพทย์ กลุ่มงานเทคนิคการแพทย์ ปีงบประมาณ 2562

ลำดับ ที่	ชื่อวัสดุ	ปริมาณ /หน่วย	อัตราการใช้อ้อนหลัง 3 ปี			ปริมาณ การใช้ ในปี 2562	ปริมาณ คงคลัง ยกมา	ราคา/ หน่วย (บาท)	มูลค่า การจัดซื้อ ปี 2562	ไตรมาสที่ 1		ไตรมาสที่ 2		ไตรมาสที่ 3		ไตรมาสที่ 4	
			2559	2560	2561					ปริมาณ การจัดซื้อ	มูลค่า (บาท)	ปริมาณ การจัดซื้อ	มูลค่า (บาท)	ปริมาณ การจัดซื้อ	มูลค่า (บาท)	ปริมาณ การจัดซื้อ	มูลค่า (บาท)
85	Chloride (Dry chem)	ชิ้น	54	55	63	55	0	802.5	44137.5	15	12037.5	10	8025	15	12037.5	15	12037.5
86	CREATININE (Dry chem)	ชิ้น	69	85	110	90	0	385.2	34668	20	7704	30	11556	20	7704	20	7704
87	Cholesterol(Dry chem)	ชิ้น	76	75	90	80	0	545.7	43656	20	10914	20	10914	20	10914	20	10914
88	Dirui H10 -strip UA	กล่อง	28	13	49	45	4	900	36900	15	13500	6	5400	10	9000	10	9000
89	Glucose(Dry chem)	ชิ้น	64	50	84	70	0	385.2	26964	20	7704	20	7704	15	5778	15	5778
90	Lactate (Dry Chem)	ชิ้น	0	2	0	0	0	674.1	0	0	0	0	0	0	0	0	0
91	Sodium (Na+)Dry chem	ชิ้น	54	45	80	70	0	802.5	56175	20	16050	20	16050	15	12037.5	15	12037.5
92	stromatolyser 4DL	กล่อง	3	3	4	3	0	32100	96300	1	32100	0	0	1	32100	1	32100
93	stromatolyser 4DS	กล่อง	1	2	2	2	0	32100	64200	1	32100	0	0	0	0	1	32100
94	Sulfolyser	กล่อง	1	1	1	1	0	51788	51788	0	0	1	51788	0	0	0	0
95	Total bilirubin (Dry chem)	กล่อง	14	15	20	15	0	577.8	8667	5	2889	5	2889	3	1733.4	2	1155.6
96	Total protein (Dry chem)	ชิ้น	18	27	30	25	0	321	8025	5	1605	5	1605	5	1605	10	3210
97	Triglycerides (Dry chem)	ชิ้น	91	75	95	90	5	545.7	46384.5	20	10914	20	10914	20	10914	25	13642.5
98	Uric Acid (Dry chem)	ชิ้น	15	30	35	30	0	577.8	17334	10	5778	10	5778	5	2889	5	2889
99	Vitros HDL slides (Dry c	ชิ้น	81	60	90	80	0	1765.5	141240	20	35310	20	35310	20	35310	20	35310
100	HbA1C Clover	กล่อง	41	38	100	151	11	1250	175000	30	37500	40	50000	40	50000	30	37500
101	potassium(K+)dry chem	ชิ้น	59	45	80	70	5	802.5	52162.5	15	12037.5	15	12037.5	20	16050	15	12037.5
102	Tribulb pipette 1 ml	pack	2	3	5	4	1	3000	9000	1	3000	0	0	1	3000	1	3000
103	Siligal wax	กล่อง	0	0	6	7	7	1200	0	0	0	0	0	0	0	0	0
104	Stool Container with Spoon	อื่น	0	540	700	500	0	2	1000	400	800	0	0	100	200	0	0
แผนจัดซื้อ									1,914,809	538,050	509,989	424,754	442,016				